



ТЕРРИТОРИАЛЬНЫЙ ОРГАН
ФЕДЕРАЛЬНОЙ СЛУЖБЫ
ГОСУДАРСТВЕННОЙ СТАТИСТИКИ
ПО ТАМБОВСКОЙ ОБЛАСТИ

О ФИНАНСОВОМ СОСТОЯНИИ ОРГАНИЗАЦИЙ

январь – сентябрь 2024 года

СОДЕРЖАНИЕ

Сальдированный финансовый результат организаций	3
Прибыль/убыток организаций	6
Кредиторская и дебиторская задолженность	11

1

**Сальдированный финансовый
результат организаций**

САЛЬДИРОВАННЫЙ ФИНАНСОВЫЙ РЕЗУЛЬТАТ*

ТАМБОВСТАТ

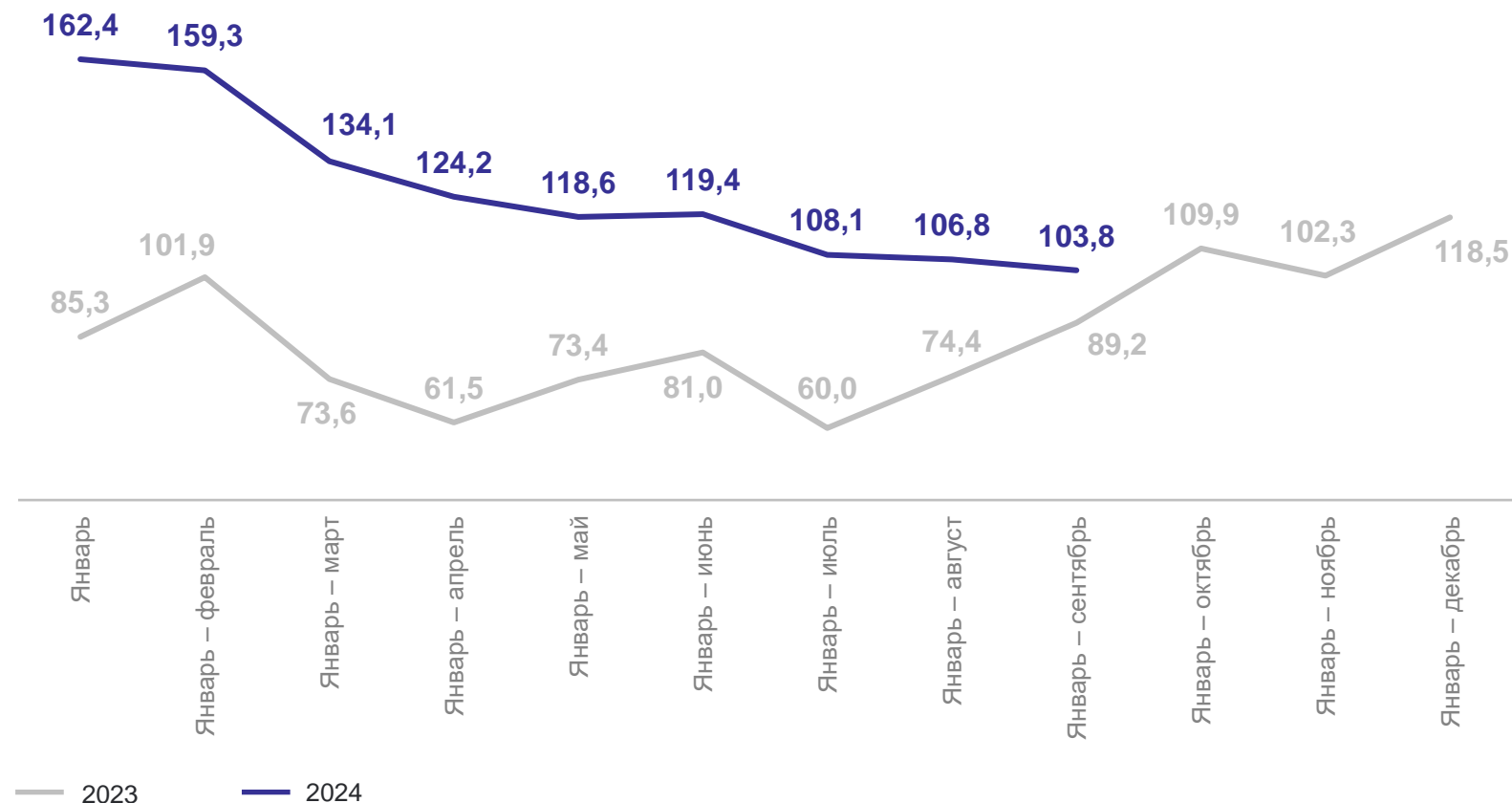
январь – сентябрь 2024 года

42 692,4 млн рублей

в % к январю – сентябрю 2023 года

103,8

В % к соответствующему периоду предыдущего года



*Прибыль - убыток = сальдированный финансовый результат

САЛЬДИРОВАННЫЙ ФИНАНСОВЫЙ РЕЗУЛЬТАТ*

ТАМБОВСТАТ

январь – сентябрь 2024 года, млн рублей

42 692,4

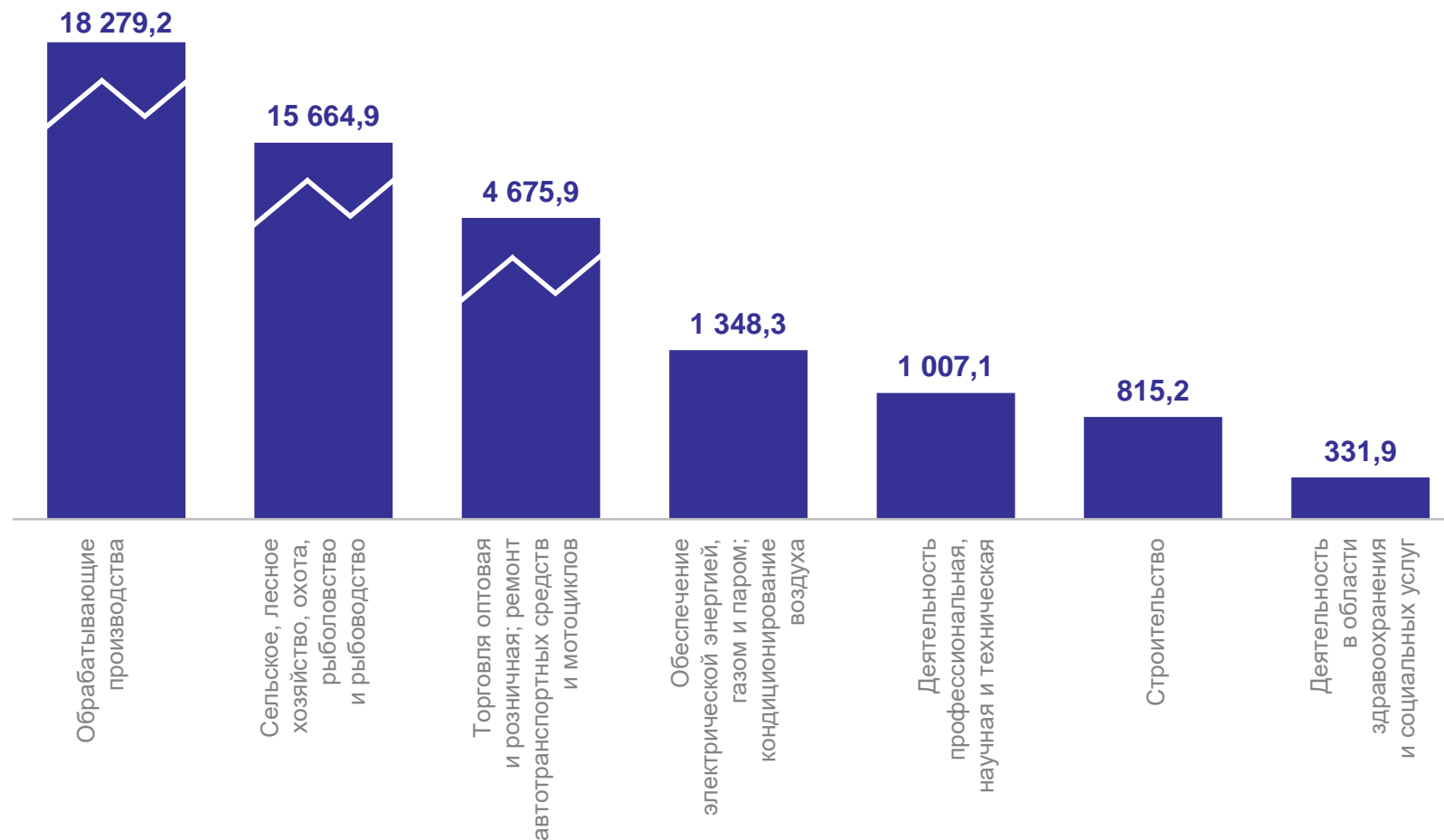
Сальдированный финансовый результат

49 418,0

Прибыль организаций

6 725,6

Убыток организаций



*Прибыль - убыток = сальдированный финансовый результат

2

Прибыль/убыток организаций



ПРИБЫЛЬ ОРГАНИЗАЦИЙ

январь – сентябрь 2024 года, млн рублей

ТАМБОВСТАТ

49 418,0

Всего по видам
экономической деятельности

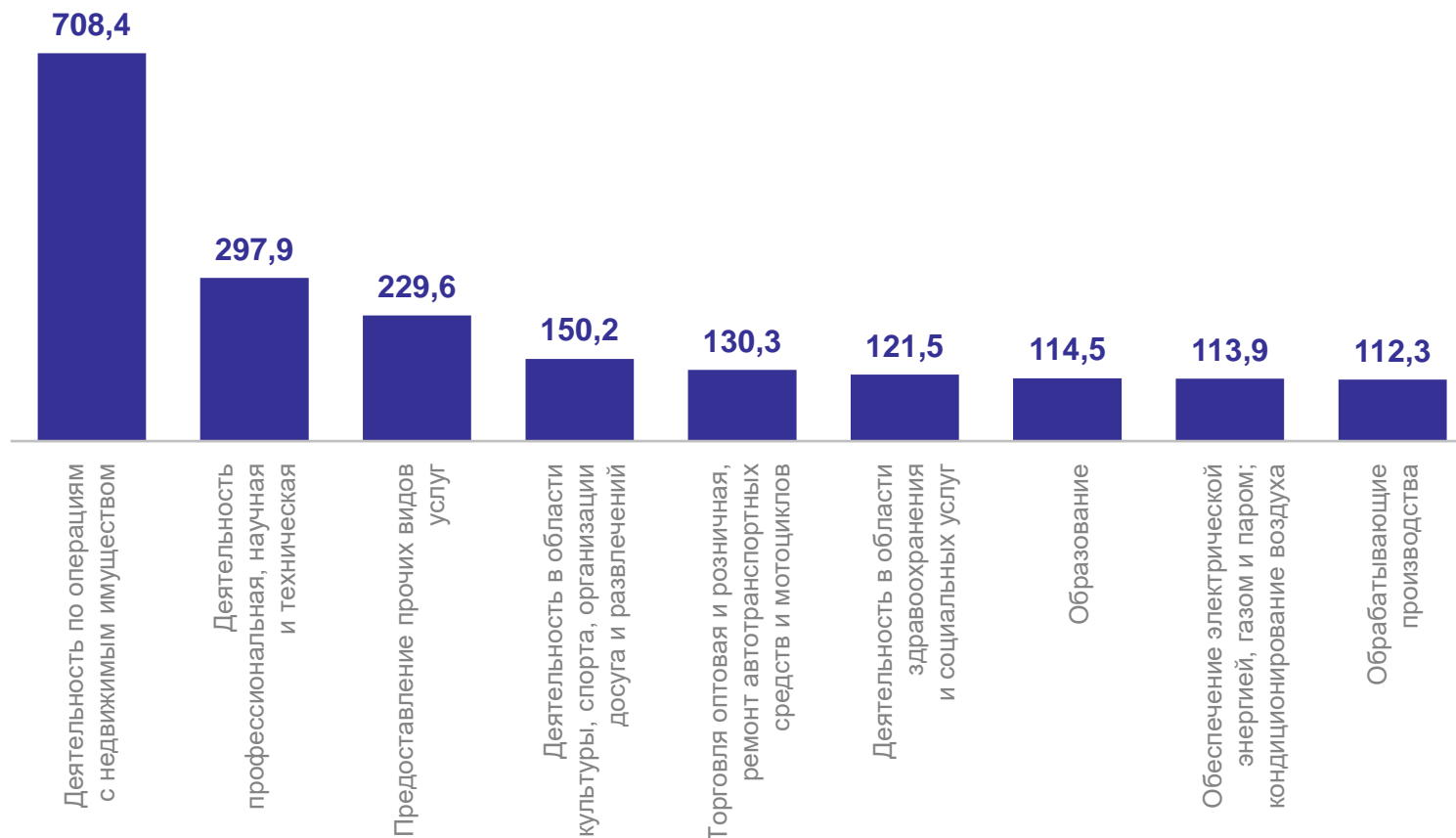
20 586,7

Обработывающие производства

19 181,4

Сельское, лесное хозяйство,
охота, рыболовство
и рыбоводство

В % к соответствующему периоду предыдущего года



УБЫТОК ОРГАНИЗАЦИЙ

январь – сентябрь 2024 года, млн рублей

ТАМБОВСТАТ

В % к соответствующему периоду предыдущего года

6 725,6

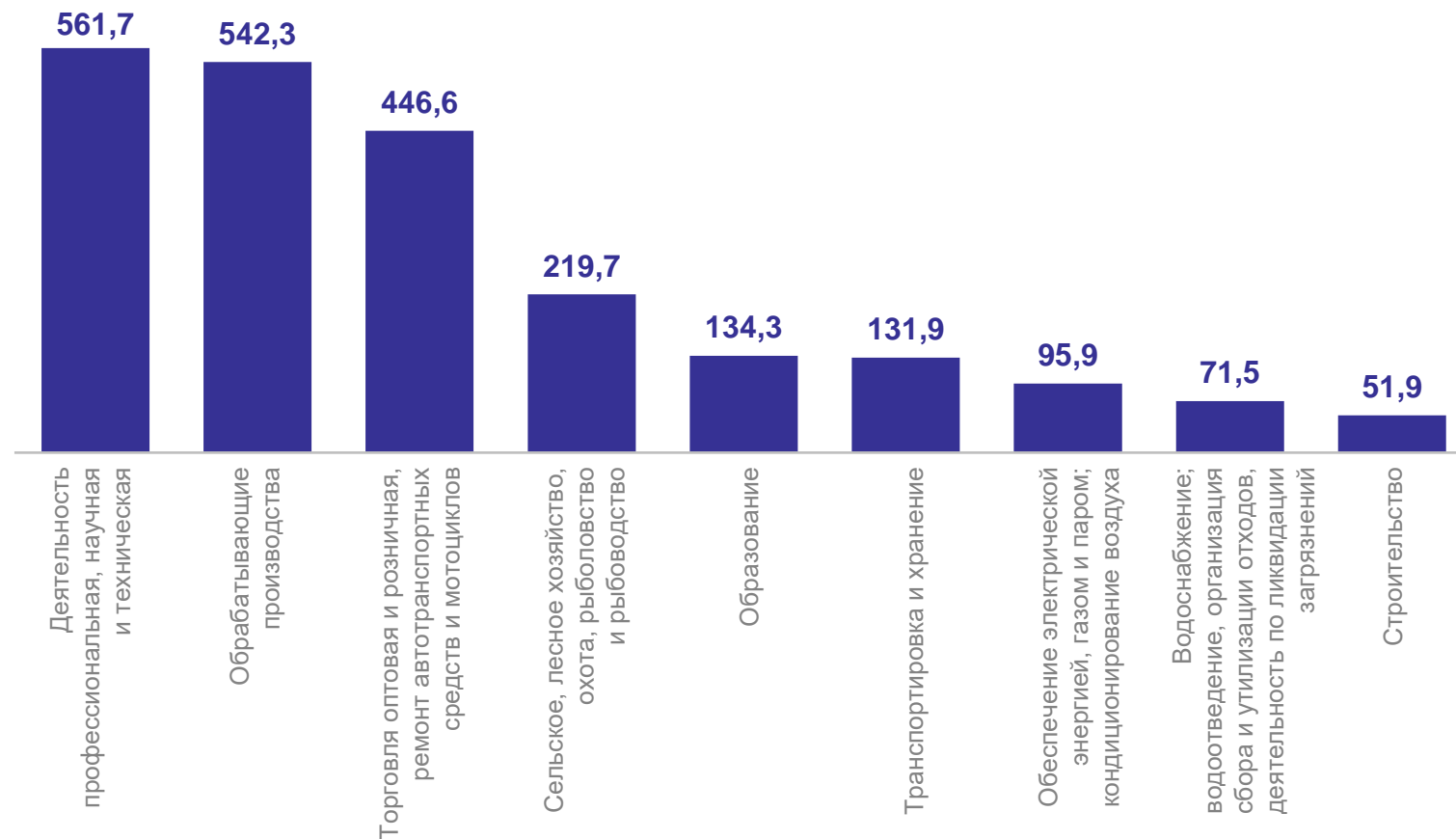
Всего по видам
экономической деятельности

3 516,4

Сельское, лесное хозяйство,
охота, рыболовство
и рыбоводство

2 307,5

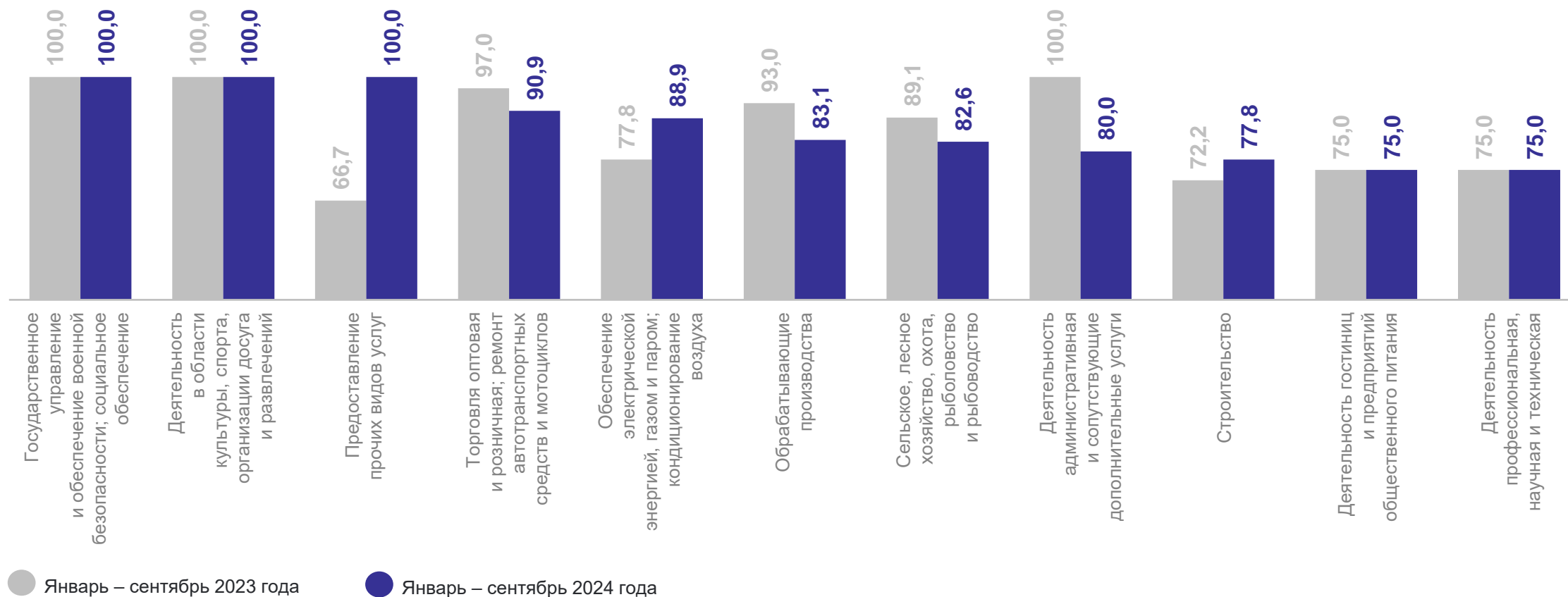
Обработывающие производства



ДОЛЯ ПРИБЫЛЬНЫХ ОРГАНИЗАЦИЙ ПО ВИДАМ ЭКОНОМИЧЕСКОЙ ДЕЯТЕЛЬНОСТИ

в % к общему числу организаций

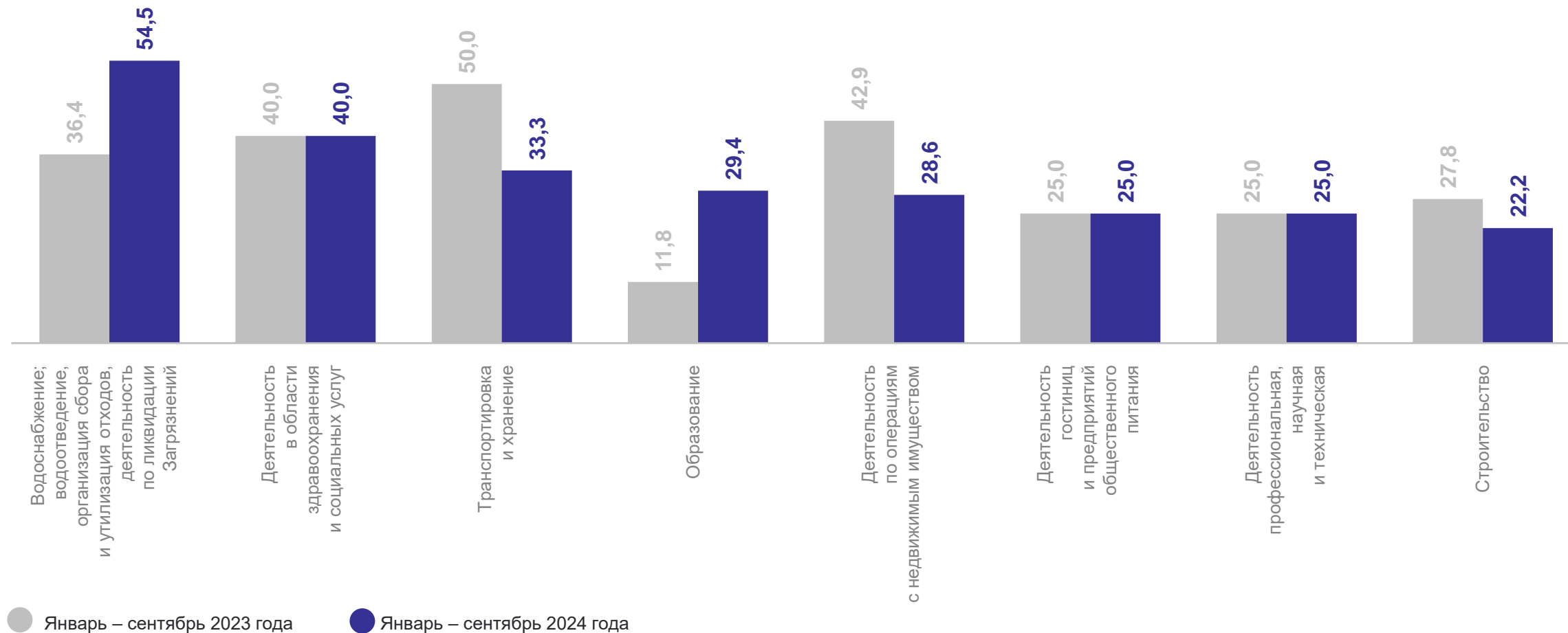
ТАМБОВСТАТ



ДОЛЯ УБЫТОЧНЫХ ОРГАНИЗАЦИЙ ПО ВИДАМ ЭКОНОМИЧЕСКОЙ ДЕЯТЕЛЬНОСТИ

в % к общему числу организаций

ТАМБОВСТАТ



3

**Кредиторская и дебиторская
задолженность**

СУММАРНАЯ ЗАДОЛЖЕННОСТЬ ПО ОБЯЗАТЕЛЬСТВАМ

ТАМБОВСТАТ

по видам экономической деятельности на 1 октября 2024 года, млн рублей

369 852,2

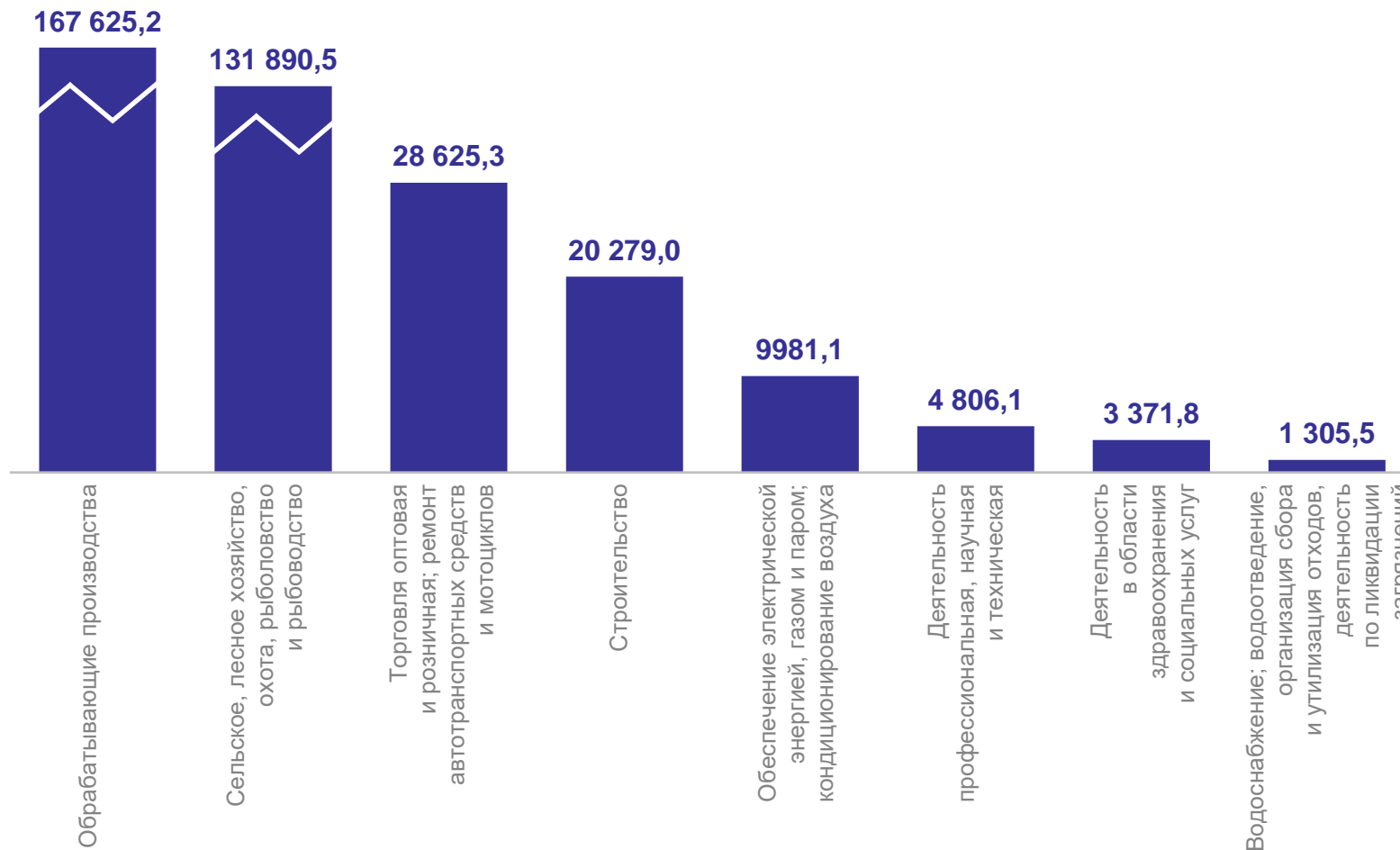
Всего по видам
экономической деятельности

167 625,2

Обрабатывающие производства

131 890,5

Сельское, лесное хозяйство,
охота, рыболовство
и рыбоводство



КРЕДИТОРСКАЯ И ДЕБИТОРСКАЯ ЗАДОЛЖЕННОСТЬ

ТАМБОВСТАТ

по видам экономической деятельности на 1 октября 2024 года, млн рублей

Кредиторская задолженность



Дебиторская задолженность



ДОЛЯ ПРОСРОЧЕННОЙ ЗАДОЛЖЕННОСТИ ОРГАНИЗАЦИЙ

ТАМБОВСТАТ

на 1 октября 2024 года, в % к общей просроченной задолженности в целом по области

Просроченная кредиторская задолженность



- Обрабатывающие производства
- Водоснабжение; водоотведение, организация сбора и утилизации отходов, деятельность по ликвидации загрязнений
- Другие виды деятельности

Просроченная дебиторская задолженность



- Обрабатывающие производства
- Обеспечение электрической энергией, газом и паром; кондиционирование воздуха
- Водоснабжение; водоотведение, организация сбора и утилизации отходов, деятельность по ликвидации загрязнений
- Другие виды деятельности

ТЕМПЫ РОСТА (СНИЖЕНИЯ) ПРОСРОЧЕННОЙ КРЕДИТОРСКОЙ И ДЕБИТОРСКОЙ ЗАДОЛЖЕННОСТИ

ТАМБОВСТАТ

на начало периода, в % к соответствующему периоду прошлого года

